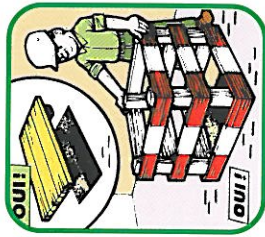




Toutes les ouvertures dans les planchers doivent être protégées.



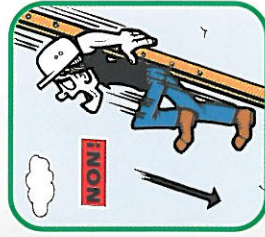

Les baies doivent également être protégées.



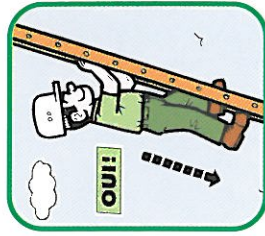
N'improvisez pas des plates-formes de travail.



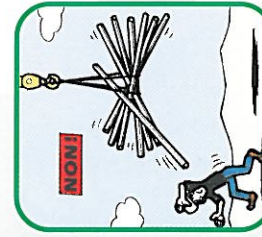
Pour éviter qu'elles ne basculent ou ne glissent, les échelles doivent être bien positionnées et fixées au sol.



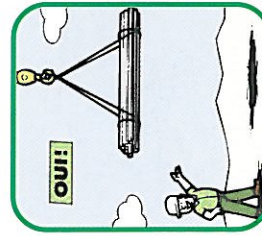
Descendez toujours face à l'échelle.



Adoptez une bonne position pour éviter les lésions du dos.



Pour la manutention des charges:  
- Veillez au bon état des cordages, chaînes, élingues, crochets, etc.  
- Amarez correctement.



Respectez le matériel électrique, ne bricolez pas. N'utilisez pas les outils portatifs en cas de pluie.

